

# **JUKNIS SIPENMARU SIMAMI POLTEKKES TASIKMALAYA T.A 2024-2025**

  
KEMENTERIAN KESEHATAN RI  
POLITEKNIK KESEHATAN TASIKMALAYA



**KEPUTUSAN DIREKTUR POLITEKNIK KESEHATAN TASIKMALAYA**

**Nomor** : PP.01.01/F.XXVI/0136/2024

**TENTANG**  
**PENETAPAN PETUNJUK TEKNIS SELEKSI PENERIMAAN MAHASISWA BARU**  
**JALUR MANDIRI (SIMAMI) POLTEKKES KEMENKES TASIKMALAYA**  
**TAHUN AKADEMIK 2024/2025**

**DIREKTUR POLITEKNIK KESEHATAN TASIKMALAYA**

- Menimbang : a. Bahwa dalam rangka pengadaan tenaga kesehatan dalam jumlah, jenis dan kompetisi perlu dilakukan penerimaan mahasiswa baru pada pendidikan tinggi bidang kesehatan melalui seleksi penerimaan mahasiswa baru jalur mandiri (SIMAMI)
- b. Bahwa untuk kelancaran proses penyelenggaraan seleksi penerimaan mahasiswa baru sebagaimana dimaksud pada huruf a, perlu disusun petunjuk teknis seleksi penerimaan mahasiswa baru jalur mandiri (SIMAMI) Poltekkes Kemenkes Tasikmalaya;
- c. Berdasarkan pertimbangan sebagaimana dimaksud pada huruf a dan huruf b, perlu menetapkan Keputusan Direktur Poltekkes Kemenkes Tasikmalaya tentang Penetapan Petunjuk Teknis Seleksi Penerimaan Mahasiswa Baru Mandiri (SIMAMI) Poltekkes Kemenkes Tasikmalaya;
- Mengingat : 1. Undang-undang No. 20 Tahun 2003 Tentang Sistem Pendidikan Nasional ( Lembaran Negara Republik Indonesia tahun 2003 Nomor 78, Tambahan Lembaran Negara Republik Indonesia Nomor 4301)
2. Undang-undang No. 36 Tahun 2009 Tentang Kesehatan ( Lembaran Negara Republik Indonesia tahun 2009 Nomor 144 Tambahan Lembaran Negara Republik Indonesia Nomor 5063)
3. Undang-undang No. 12 Tahun 2012 Tentang Pendidikan Tinggi (Lembaran Negara Republik Indonesia tahun 2012 Nomor 158 Tambahan Lembaran Negara Republik Indonesia Nomor 5336)
4. Undang-undang No. 36 Tahun 2014 Tentang Tenaga Kesehatan (Lembaran Negara Republik Indonesia Tahun 2014 Nomor 298 Tambahan

- Lembaran Negara Nomor 5607)
5. Peraturan Pemerintah RI Nomor 19 Tahun 2005 tentang Standar Nasional Pendidikan (Lembaran Negara RI Tahun 2005 Nomor 41, Tambahan Lembaran Negara RI Nomor 4496) sebagaimana telah diubah terakhir dengan Peraturan Pemerintah Nomor 32 Tahun 2013 tentang Perubahan Atas Peraturan Pemerintah Nomor 19 Tahun 2005 tentang Standar Nasional Pendidikan (Lembaran Negara RI Tahun 2013 Nomor 71, Tambahan Lembaran Negara RI Nomor 5410);
  6. Peraturan Pemerintah RI Nomor 4 Tahun 2014 tentang Penyelenggaraan Pendidikan Tinggi dan Pengelolaan Perguruan Tinggi (Lembaran Negara Republik Indonesia Tahun 2014 Nomor 16, Tambahan Lembaran Negara RI Nomor 5500);
  7. Peraturan Pemerintah RI Nomor 64 Tahun 2019 tentang Jenis dan Tarif Atas Jenis Penerimaan Negara Bukan Pajak Yang Berlaku Pada Kementerian Kesehatan (Lembaran Negara RI Tahun 2019 Nomor 167, Tambahan Lembaran Negara RI Nomor 6386);
  8. Peraturan Presiden RI nomor 18 tahun 2021 tentang Kementerian Kesehatan (Lembaran Negara Republik Indonesia Tahun 2021 Nomor 83);
  9. Peraturan Menteri Keuangan RI Nomor 119/PMK.05/2007 tentang Persyaratan Administratif Dalam Rangka Pengusulan dan Penetapan Satuan Kerja Instansi Pemerintah Untuk Menerapkan Pengelolaan Keuangan Badan Layanan Umum;
  10. Peraturan Menteri Keuangan RI Nomor 73/PMK.05/2008 tentang Tata Cara Penatausahaan dan Penyusunan Laporan Pertanggungjawaban;
  11. Peraturan Menteri Kesehatan RI Nomor 1988/Menkes/Per/IX/2011 tentang Perubahan atas Peraturan Menteri Kesehatan Nomor 890/Menkes/Per/VIII/2007 tentang Organisasi dan Tata Kerja Politeknik Kesehatan;
  12. Peraturan Menteri Kesehatan RI Nomor HK.03.05/I.2/03086/2012 tentang Pedoman Penyelenggaraan Organisasi dan Tata Laksana

- Politeknik Kesehatan;
13. Peraturan Menteri Riset, Teknologi dan Pendidikan Tinggi RI Nomor 2 tahun 2016 tentang Perubahan atas Peraturan Menteri Riset, Teknologi dan Pendidikan Tinggi RI Nomor 26 tahun 2015 tentang Registrasi Pendidik Pada Perguruan Tinggi (Berita Negara RI Tahun 2016 Nomor 40);
  14. Peraturan Menteri Kesehatan RI Nomor 36 Tahun 2018 tentang Klasifikasi Politeknik Kesehatan di Lingkungan Badan PPSDM Kesehatan;
  15. Peraturan Menteri Pendidikan dan Kebudayaan RI Nomor 3 Tahun 2022 tentang Standar Nasional Pendidikan Tinggi (Berita Negara RI Tahun 2022 Nomor 47);
  16. Peraturan Menteri Kesehatan RI Nomor 25 Tahun 2020 tentang Organisasi dan Tata Kerja Kementerian Kesehatan (Berita Negara Republik Indonesia Tahun 2020 Nomor 1146);
  17. Peraturan Menteri Keuangan Republik Indonesia Nomor 55/PMK.05/2021 tentang Tarif Layanan Badan Layanan Umum Politeknik Kesehatan Pada Kementerian Kesehatan
  18. Keputusan Menteri Pendidikan dan Kebudayaan RI Nomor 355/E/O/2012 tentang Alih Bina Penyelenggaraan Program Studi pada Politeknik Kesehatan Kementerian Kesehatan dari Kementerian Kesehatan kepada Kementerian Pendidikan dan Kebudayaan;
  19. Keputusan Menteri Kesehatan RI Nomor HK.02.03/I/3/03478/2013 tentang Pedoman Penyelenggaraan Seleksi Penerimaan Mahasiswa Baru Politeknik Kesehatan Kementerian Kesehatan (Sipenmaru Poltekkes Kemenkes).
  20. Keputusan Direktur Politeknik Kesehatan Kemenkes Tasikmalaya Nomor DP 02.01/I/3199/2023 tanggal 13 Juli 2023 Tentang Pedoman Akademik Politeknik Kesehatan Tasikmalaya

MEMUTUSKAN

Menetapkan :

Kesatu : **KEPUTUSAN DIREKTUR POLTEKKES KEMENKES TASIKMALAYA TENTANG PENTETAPAN PETUNJUK TEKNIS SELEKSI PENERIMAAN MAHASISWA BARU JALUR MANDIRI (SIMAMI) POLTEKKES KEMENKES TASIKMALAYA TAHUN AKADEMIK 2024/2025**

Kedua : Penetapan Petunjuk Teknis seleksi penerimaan mahasiswa baru Jalur Mandiri (SIMAMI) Poltekkes Kemenkes Tasikmalaya Tahun Akademik 2024/2025 sebagaimana tercantum dalam lampiran dan merupakan bagian yang tidak terpisahkan dari keputusan ini.

Ketiga : Penetapan petunjuk teknis sebagaimana dimaksud dalam diktum kesatu digunakan sebagai acuan dalam penyelenggaraan seleksi penerimaan mahasiswa baru Jalur Mandiri (SIMAMI) Poltekkes Kemenkes Tasikmalaya Tahun Akademik 2024/2025 yang dilaksanakan oleh panitia Poltekkes Kemenkes Tasikmalaya

Keempat : Keputusan ini berlaku mulai tanggal ditetapkan, dan apabila di kemudian hari ternyata ada kekeliruan dalam penetapannya akan dilakukan perubahan/ perbaikan sebagaimana mestinya.

09 Januari 2024

Direktur Politeknik Kesehatan  
Kementerian Kesehatan Tasikmalaya,



Hj.Ani Radiati R, SPd.,M. Kes

## A. PROFIL POLTEKKES KEMENKES TASIKMALAYA

Melalui proses panjang, perkembangan Pendidikan Kesehatan dari mulai tahun 1970-an bermula Sekolah Penjenjang Kesehatan, Tahun 1980-an ditingkatkan menjadi Sekolah Perawat Kesehatan (SPK) termasuk Program D- I, Program Pendidikan Bidan (PPB) dan Sekolah Pengaturan Rawat Gigi (SPRG). Tahun 1993 ditingkatkan statusnya menjadi Akademi Keperawatan (AKPER), Akademi Kebidanan (AKBID) dan Akademi Kesehatan Gigi (AKG). Pada tanggal 16 April 2001 dengan Keputusan Menteri Kesehatan RI 298/MenKes-Kesos/SK/IV/2001 tahun 2001 secara resmi tiga Akademi yang berada di Tasikmalaya dan dua Akademi di Cirebon digabungkan menjadi satu institusi pendidikan kesehatan, dengan nama Politeknik Kesehatan Kementerian Kesehatan Tasikmalaya.

Politeknik Kesehatan Tasikmalaya yang berada di wilayah Tasikmalaya dan Cirebon. Di bawah Kementerian Kesehatan Republik Indonesia dan binaan Kementerian Pendidikan dan Kebudayaan yang khusus untuk mendidik calon tenaga kesehatan yang profesional sesuai dengan kebutuhan dan ketentuan yang dipersyaratkan oleh Kementerian Kesehatan dan memenuhi kriteria standar tenaga kesehatan internasional dan telah mendapatkan sertifikat ISO dari SAI GLOBAL. Politeknik Kesehatan Kementerian Kesehatan memiliki 6 jurusan yaitu Keperawatan, Kebidanan, Keperawatan Gigi, Gizi, Rekam Medis dan Informasi Kesehatan (RMIK) dan Farmasi.

## B. KETENTUAN UMUM

Seleksi Penerimaan Mahasiswa Baru Jalur Mandiri (SIMAMI) ini merupakan mekanisme seleksi masuk Perguruan Tinggi pada Politeknik Kesehatan di bawah Kementerian Kesehatan Republik Indonesia, melalui Tahapan Uji Tulis yang dilaksanakan bagi peserta dengan latar belakang pendidikan SMA/SMK sederajat, Diploma III Keperawatan Gigi untuk melanjutkan studi ke jenjang Sarjana Terapan Terapi Gigi, jenjang Diploma III Kebidanan untuk melanjutkan ke jenjang Sarjana Terapan Kebidanan dan Pendidikan Profesi Bidan, jenjang Sarjana Terapan Keperawatan untuk melanjutkan studi ke Profesi Ners dan jenjang Sarjana Terapan Kebidanan / D IV Kebidanan untuk melanjutkan studi ke jenjang Pendidikan Profesi Bidan.

## C. PILIHAN PROGRAM STUDI

No	Program studi	Akreditasi	Masa Berlaku
1	D3 Keperawatan Tasikmalaya	A	2020-2025
2	D3 Kebidanan Tasikmalaya	A	2020-2025
3	D3 Kesehatan Gigi	B	2020-2025
4	D3 Gizi Tasikmalaya	Unggul	2024-2029
5	D3 RMIK Tasikmalaya	Unggul	2024-2029
6	D3 Farmasi	A	2021-2026
7	D3 Keperawatan Cirebon	B	2020-2025

No	Program studi	Akreditasi	Masa Berlaku
8	D3 Kebidanan Cirebon	A	2020-2025
9	D3 Gizi Cirebon	Unggul	2019-2024
10	D3 RMIK Cirebon	Baik Sekali	2021-2026
11	Sarjana Terapan Keperawatan dan Profesi Ners	Baik	2019-2024
12	STr Kebidanan dan Pendidikan Profesi Bidan	Baik Sekali	2021-2026
13	Sarjana Terapan Terapi Gigi	A	2020-2025
14	STr dan Pendidikan Profesi Bidan RPL	Baik Sekali	2021-2026
15	Sarjana Terapan Terapi Gigi RPL	A	2020-2025
16	Profesi Ners	Baik	2019-2024
17	Pendidikan Profesi Bidan	Baik Sekali	2021-2026

#### D. BIAYA PENDIDIKAN

Tarif layanan Akademik BLU sesuai Keputusan Direktur nomor KU.01.01/1/2136/2023 Semester Genap Tahun akademik 2023/2024

No	Program studi	Uang Kuliah Tunggal/ SMT
1	D3 Keperawatan Tasikmalaya	4.700.000
2	D3 Kebidanan Tasikmalaya	4.800.000
3	D3 Kesehatan Gigi	4.000.000
4	D3 Gizi Tasikmalaya	4.200.000
5	D3 RMIK Tasikmalaya	4.300.000
6	D3 Farmasi	4.000.000
7	D3 Keperawatan Cirebon	4.700.000
8	D3 Kebidanan Cirebon	4.800.000
9	D3 Gizi Cirebon	4.200.000
10	D3 RMIK Cirebon	4.300.000
11	Sarjana Terapan Keperawatan	4.700.000
12	STr Kebidanan	4.800.000
13	Sarjana Terapan Terapi Gigi	4.000.000
14	STr Kebidanan (Alih Jenjang/ RPL Reguler)	5.000.000
15	Sarjana Terapan Terapi Gigi (Alih Jenjang/ RPL Reguler)	4.500.000
16	Pendidikan Profesi Ners	8.000.000
17	Pendidikan Profesi Bidan	8.000.000

#### E. PERSYARATAN

##### 1. Reguler (Lulusan SMA/ sederajat)

- Daftar online di link [sipenmaru.poltekkestasikmalaya.ac.id](http://sipenmaru.poltekkestasikmalaya.ac.id)
- Membayar pendaftaran sebesar Rp. 300.000; (belum termasuk biaya admin bank).
- Mengupload formulir bukti pendaftaran simami (Akun pendaftaran/email)
- Mengupload bukti setoran biaya pendaftaran.
- Mengupload scan asli KTP/ KK.
- Mengupload scan rapot asli / legalisir Semester 1-5. Bagi lulusan sebelum 2024 mengupload scan Ijazah asli / legalisir.
- Mengupload Akreditasi Sekolah (minimal B).
- Mengupload pas foto formal background merah (kemeja putih, kerudung putih).

## 2. Sarjana Terapan Terapi gigi dan Sarjana Terapan Kebidanan (Alih Jenjang/ RPL Reguler)

- a. Pendaftar Sarjana Terapan Terapi gigi berasal dari D3 Kesehatan gigi/ D3 Keperawatan Gigi.
- b. Pendaftar Sarjana Terapan Kebidanan berasal dari D3 Kebidanan.
- c. Melakukan pendaftaran secara online di link [sipenmaru.poltekkestasikmalaya.ac.id](http://sipenmaru.poltekkestasikmalaya.ac.id)
- d. Membayar pendaftaran sebesar Rp. 500.000; (belum termasuk biaya admin bank).
- e. Mengupload formulir bukti pendaftaran simami (Akun pendaftaran/email)
- f. Mengupload bukti setoran biaya pendaftaran
- g. Mengupload scan asli KTP/KK.
- h. Mengupload Akreditasi Program Studi institusi asal (*status minimal C / Baik*)
- i. Mengupload scan asli / legalisir ijazah dan Transkrip Nilai.
- j. Mengupload pas foto formal background merah (kemeja putih, kerudung putih).
- k. Mengupload surat izin atasan langsung bagi pendaftar yang sudah bekerja (*format terlampir*).

## 3. Pendidikan Profesi Ners dan Pendidikan Profesi Bidan (*Fresh Graduate/Lulusan tahun 2024*)

- a. Melakukan pendaftaran secara online di link [sipenmaru.poltekkestasikmalaya.ac.id](http://sipenmaru.poltekkestasikmalaya.ac.id)
- b. Membayar pendaftaran sebesar Rp. 500.000; (belum termasuk biaya admin bank).
- c. Mengupload formulir bukti pendaftaran simami (Akun pendaftaran/email)
- d. Mengupload bukti setoran biaya pendaftaran.
- e. Mengupload scan asli KTP/KK.
- f. Mengupload Akreditasi Program Studi institusi asal (*status minimal C / Baik*)
- g. Mengupload KHS D4/S1 semester 1- 7.
- h. Mengupload pas foto formal background merah (kemeja putih, kerudung putih).
- i. Mengupload **surat pernyataan bersedia mengundurkan diri** dari kepesertaan Simami Profesi reguler TA 2024/2025 bila dinyatakan tidak lulus pada jenjang pendidikan sebelumnya (D4/S1) (*format terlampir*).

## 4. Pendidikan Profesi Bidan Karyawan

- a. Melakukan pendaftaran secara online di link [sipenmaru.poltekkestasikmalaya.ac.id](http://sipenmaru.poltekkestasikmalaya.ac.id)
- b. Membayar pendaftaran sebesar Rp. 500.000; (belum termasuk biaya admin bank).
- c. Mengupload formulir bukti pendaftaran simami (Akun pendaftaran/email)
- d. Mengupload bukti setoran biaya pendaftaran.
- e. Mengupload scan asli KTP/KK.
- f. Mengupload Akreditasi Program Studi institusi asal (*status minimal C / Baik*).
- g. Mengupload scan asli / legalisir ijazah dan Transkrip Nilai.
- h. Mengupload pas foto formal background merah (kemeja putih, kerudung putih).
- i. Mengupload surat izin atasan langsung (*format terlampir*).
- j. Mengupload surat tugas sebagai *Clinical Instructor (CI)* bila ada.
- k. Mengupload SK Pengurus Organisasi (Bila ada)
- l. Mengupload Sertifikat Prestasi (Bila ada)

i. Tinggi Badan Minimal :

No	Program studi	Latar Belakang
1	Sarjana Terapan Terapi Gigi	Laki-laki : 150 cm Perempuan : 145 cm
2	Sarjana Terapan Kebidanan	Perempuan : 150 cm
3	Sarjana Terapan Keperawatan	Laki-laki : 155 cm Perempuan : 150 cm
4	Pendidikan Profesi Bidan	Perempuan : 150 cm
5	Pendidikan Profesi Ners	Laki-laki : 155 cm Perempuan : 150 cm

\*(hasil pengukuran TB yang berlaku adalah hasil pengukuran pada saat Uji Kesehatan).

## F. JADWAL SIMAMI

a. Jadwal Pelaksanaan Sipenmaru Jalur SIMAMI Poltekkes Kemenkes T.A. 2024/2025 (Reguler, RPL/ALIH JENJANG dan Profesi *Fresh graduate*)

NO	KEGIATAN	WAKTU
1	Pendaftaran	8 Mei – 12 Juni 2024
2	Pelaksanaan CBT	14 – 15 Juni 2024
3	Pemeringkatan dan Nominasi	18 Juni 2024
4	Pengumuman Kelulusan CBT	19 Juni 2024
5	Pendaftaran Tes Kesehatan dan Psikotes	19 – 20 Juni 2024
6	Pelaksanaan Tes Kesehatan, Psikotes dan wawancara	21 – 22 Juni 2024
7	Penetapan nominasi kelulusan akhir	25 Juni 2024
8	Pengumuman nominasi kelulusan akhir	26 Juni 2024
9	Registrasi dan Pemberkasan	26 - 28 Juni 2024
10	PKKMB	1 – 7 Juli 2024
11	Perkuliahhan	8 Juli 2024

- b. Jadwal Pelaksanaan Sipenmaru Jalur SIMAMI Profesi Bidan Poltekkes Kemenkes T.A. 2024/2025

NO	KEGIATAN	WAKTU
1	Pendaftaran	15 Januari – 8 Maret 2024
2	Pelaksanaan CBT dan Verifikasi dokumen	13 – 15 Maret 2024
3	Penetapan nominasi	18 – 19 Maret 2024
4	Pengumuman Kelulusan	20 Maret 2024
5	Pendaftaran Tes Kesehatan dan Psikotes	21 - 24 Maret 2024
6	Pelaksanaan Tes Kesehatan, Psikotes dan wawancara	25 – 28 Maret 2024
7	Penetapan nominasi kelulusan akhir	3 April 2024
8	Pengumuman nominasi kelulusan akhir	4 April 2024
9	Registrasi dan Pemberkasan	5- 24 April 2024
10	Penguatan Materi Keilmuan	29 April – 28 Juni 2024
11	PKKMB	1 – 7 Juli 2024
12	Perkuliahan	8 Juli 2024

#### G. Pedoman Verifikasi Dokumen SIMAMI Profesi

No	Poin Verifikasi	Nilai	Bobot	Keterangan
1	Hasil CBT		60%	
2	Bukti Setoran	Ada/Tidak Ada	0	
3	Formulir Pendaftaran	Ada/Tidak Ada	0	
4	Scan Asli KTP/KK	Ada/Tidak Ada	0	
5	Photo	Ada/Tidak Ada	0	
6	Akreditasi	A : 100; B : 75; C :50	20%	
7	Ijazah	Sesuai/tidak	0	Bila Tidak sesuai tidak perlu dilakukan proses selanjutnya
8	Surat Izin dari atasan	Ada/Tidak Ada	0	
9	Surat Tugas CI	Ya : 100, Tidak 0	5%	
10	SK Pengurus Organisasi	Ya : 100, Tidak 0	10%	
11	Bekerja/Tidak bekerja	Ya : 100, Tidak 0	5%	
12	Sertifikat Prestasi	Ada/Tidak Ada	0	
<b>Jumlah</b>			<b>100%</b>	

## H. ALUR PENDAFTARAN

### PILIH JALUR PENDAFTARAN

Buka halaman PMB, kemudian tekan daftar pada jalur pendaftaran yang dipilih



### LENGKAPI DATA DIRI SINGKAT

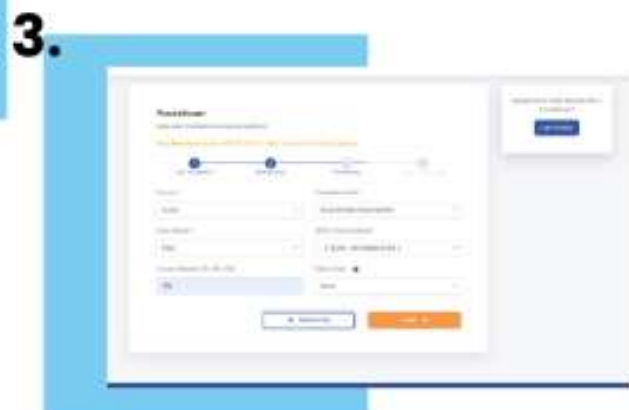
Dalam pengisian data diri pastikan email sudah diisi dan benar. Kemudian tekan Lanjut



### LENGKAPI DATA ASAL SEKOLAH

Lengkapi data asal sekolah dengan memilih data sekolah asal. Kemudian tekan Lanjut

\* Jika nama sekolah tidak ada dalam daftar, silahkan masukkan NPSN sekolah asal



## PILIH PRODI

4.

Pilih prodi yang dituju.  
Kemudian tekan Daftar  
Sekarang

## REVIEW DATA DIRI

5.

Periksa kembali data yang  
telah dimasukkan jika terdapat  
kesalahan silahkan tekan  
Perbarui Data.

Jika sudah sesuai, centang  
persetujuan dan tekan  
Konfirmasi Pendaftaran

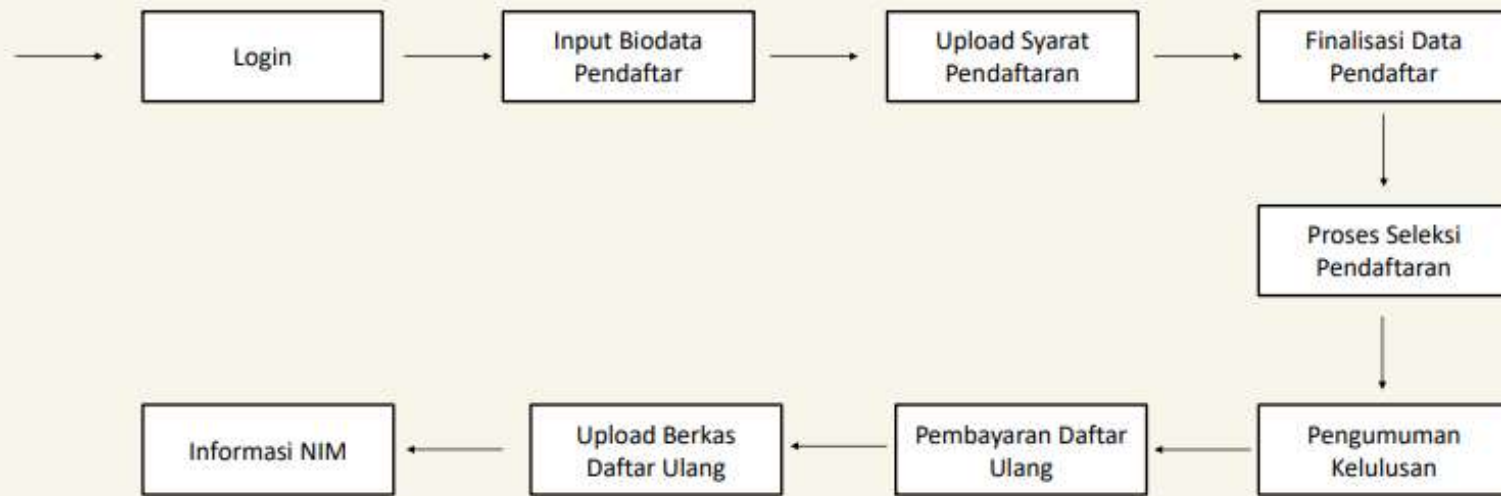
## KONFIRMASI DATA

6.

Akan dikirimkan username,  
password dan tagihan formulir di  
email pendaftar.

Pendaftar dapat login setelah  
melakukan pembayaran ke metode  
pembayaran yang sudah dipilih

# Alur Proses





## Bagaimana Cara Pendaftar Login?

SEVIMA

Silakan masuk menggunakan ID Pendaftar dan PIN yang telah didapatkan dari proses pendaftaran awal. Pastikan pendaftar sudah melakukan pembayaran untuk dapat mengaktifkan akun (jika periode pendaftaran berbayar).

1

### Login dengan ID pendaftar

#### Login Pendaftar

Silakan masuk menggunakan ID Pendaftar dan PIN yang telah didapatkan dari proses pendaftaran awal. Pastikan Anda sudah melakukan pembayaran untuk dapat mengaktifkan akun.

ID Pendaftar

202203001

PIN

\*\*\*\*\*

LOGIN

2

### Pilih Login

Proses  
Pendaftaran Awal



# Bagaimana Cara Input Biodata Pendaftar?

Langkah Pendaftaran

- 1. Biodata
- 2. Babas Administrasi
- 3. Fixasi Data Pendaftar
- 4. Akumulasi Dokumen
- 5. Hasil Seleksi
- 6. Daftar Ulang

Selamat Datang, AMIRA KHANZA

Anda akan melanjutkan proses pendaftaran dengan mengisi data diri Anda secara lengkap dan melakukan upload berkas administratif.

Anda akan melakukan Finalisasi Data Pendaftaran Biodata individu pengusul 2023 pendaftaran yang sudah tersedia sebelum Jumat, 24 Desember 2021 untuk dapat melanjutkan ke proses berikutnya.

IC Pendaftar: 20230001	Tanggal Daftar: 25 November 2021, 09:54:11	Nama Lengkap: AMIRA KHANZA	
Jenis Pendaftaran: Reguler	Disamping: Olatombang 3	Periode: 2022-2023 Dasar	Status Akun: Reguler

Selanjutnya >

1. Biodata 2. Babas Administrasi 3. Fixasi Data Pendaftar 4. Akumulasi Dokumen 5. Hasil Seleksi 6. Daftar Ulang

Selamat Datang, AMIRA KHANZA

Anda akan melanjutkan proses pendaftaran dengan mengisi data diri Anda secara lengkap dan melakukan upload berkas administratif.

Anda akan melakukan Finalisasi Data Pendaftaran Biodata individu pengusul 2023 pendaftaran yang sudah tersedia sebelum Jumat, 24 Desember 2021 untuk dapat melanjutkan ke proses berikutnya.

IC Pendaftar: 20230001	Tanggal Daftar: 25 November 2021, 09:54:11	Nama Lengkap: AMIRA KHANZA	
Jenis Pendaftaran: Reguler	Disamping: Olatombang 3	Periode: 2022-2023 Dasar	Status Akun: Reguler

Selanjutnya >

1. Biodata 2. Babas Administrasi 3. Fixasi Data Pendaftar 4. Akumulasi Dokumen 5. Hasil Seleksi 6. Daftar Ulang

Pilih Prodi 1 \*

03 - 03 - Teknik Mesin

Pilih Prodi 2 \*

03 - 03 - Teknik Kimia

SELEKSI > SIMPAN

## 1 Input Biodata

Inputkan dan lengkapi data dari Identitas sampai Pilihan Prodi. **Untuk data yang di bintang merah artinya data wajib untuk diisi.**

## 2 Klik SIMPAN

Setelah melengkapi semua data sampai Pilih Prodi, Lalu klik SIMPAN.



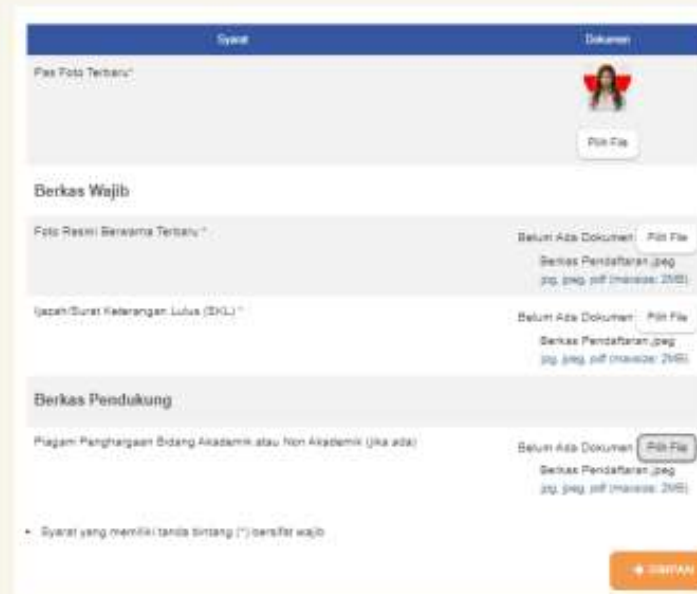
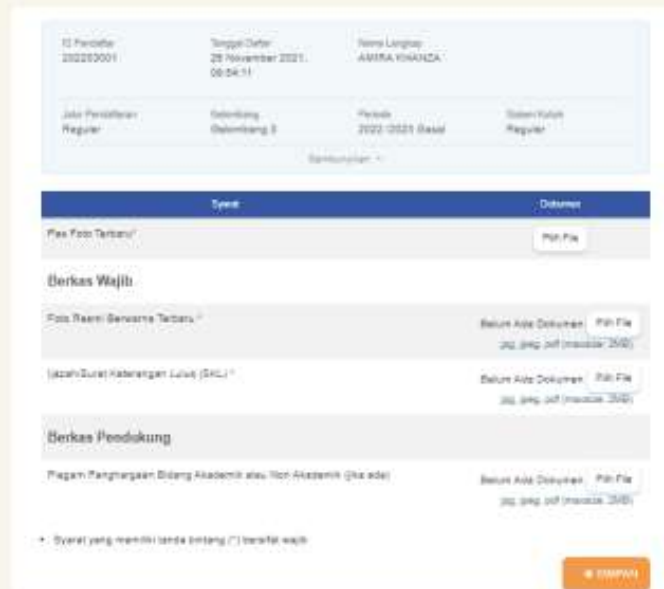


# Bagaimana Cara Upload Berkas Syarat Administrasi?

1

## Upload berkas pendaftaran

Masuk ke menu Berkas Administrasi. Upload file sesuai dengan yang dibutuhkan



2

## Klik SIMPAN

Pastikan foto yang terupload sudah benar. Karena akan dijadikan sebagai foto pendaftar. Jika semua berkas telah terupload, klik SIMPAN.



## Bagaimana Cara Melakukan Finalisasi Pendaftaran?

SEVIMA

Finalisasi merupakan proses melakukan validasi data yang telah diinputkan. Pastikan data pendaftar yang telah diinputkan sudah benar. Karena jika data telah difinalisasi, maka data tidak dapat diubah lagi. Finalisasi ini Wajib dilakukan agar nanti bisa mengikuti proses seleksi.

1

### Centang Pernyataan Finalisasi

Pastikan data yang diinputkan sudah benar. Kemudian centang pernyataan finalisasi. Lalu klik Setuju.

**FINALISASI DATA PENDAFTAR**

ID Pendaftar 20220301	Tanggal Daftar 20 November 2021, 08:04:11	Nama Lengkap AMBA KHANZA	
Jenis Pendaftaran Reguler	Gelombang Gelombang 3	Periode 2022-2023 Dasar	Status Kelas Reguler

Berikutnya >

- Sebelum melakukan finalisasi data, mohon periksa kembali semua data yang telah Anda masukkan
- Setelah anda melakukan finalisasi data, semua data tidak dapat diubah kembali dan dianggap sebagai data yang benar.
- Apabila ditemukan ketidakabsahan data yang telah Anda masukkan maka pendaftaran dapat dibatalkan sewaktu-waktu tanpa adanya pemberitahuan.
- Jika anda belum melakukan finalisasi data sampai dengan **28 Desember 2021 23:59:59** maka data Anda akan dianggap benar.

Saya setuju dan menyatakan bahwa semua data yang telah saya input adalah **BENAR** dan dapat diandalkan.

**Setuju**

2

### Klik OK

Tekan tombol OK untuk melakukan finalisasi. Maka secara otomatis jadwal seleksi akan terlihat.

Setelah anda melakukan finalisasi data, semua data tidak dapat diubah kembali dan dianggap sebagai data yang benar.

Cancel **OK**

### Jadwal Seleksi

Jadwal Seleksi / Uji pada pendaftaran ini dapat dipantau

ID Pendaftar 20220301	Tanggal Daftar 20 November 2021, 09:04:11	Nama Lengkap AMBA KHANZA	
Jenis Pendaftaran Reguler	Gelombang Gelombang 3	Periode 2022-2023 Dasar	Status Kelas Reguler

Berikutnya >

### JADWAL SELEKSI DAN STATUS KELULUSAN

[Cetak Jadwal Seleksi](#)

Nama Seleksi	Tanggal	Ruang	Mata	Status	Pengorgan
Tes Potensi Akademik	25 Desember 2021 08:00 - 12:00	Ruang 412 - Fakultas Teknik Medan	-	-	-
Tes Wawancara	28 Desember 2021 08:00 - 12:00	Ruang 412 - Fakultas Teknik Medan	-	-	-



# Bagaimana Cara Melakukan Proses Seleksi?

Proses seleksi ditentukan berdasarkan jalur pendaftaran yang dipilih. Silakan bisa mengikuti seleksi sesuai dengan regulasi di Perguruan Tinggi. Apabila seleksinya menggunakan CBT, silakan bisa ikuti cara berikut ini.

1

## Masuk ke menu Login CBT



3

## Kerjakan Ujian Percobaan

Untuk mengikuti tes, pendaftar harus melakukan ujian percobaan terlebih dahulu.



2

## Login ke CBT

**LOGIN** dengan menggunakan username dan password.



4

## Mulai Ujian

Setelah melakukan ujian percobaan, pendaftar baru bisa memulai Ujian PMB. Dan jika selesai, akan muncul pemberitahuan seperti di bawah ini.





## Bagaimana Cara Melihat Kelulusan Prodi?

SEVIMA

Pendaftar dapat melihat kelulusan prodi (prodi yang diterima) dengan kembali masuk ke halaman PMB menggunakan ID Pendaftar dan PIN. Berikutnya nanti akan ada informasi terkait biaya daftar ulang yang harus dibayarkan (jika ada).

### 1 Login ke halaman PMB

Login menggunakan ID pendaftar dan PIN yang diperoleh saat melakukan pendaftaran. Jika sudah berhasil login, pilih menu Hasil Seleksi.

The image shows a 'Login Pendaftar' form with fields for 'ID Pendaftar' (containing '2022101') and 'PIN' (containing '123456'). A 'LOGIN' button is at the bottom right. To the right is a 'Langkah Pendaftaran' (Registration Steps) menu with 7 items: 1. Daptasi, 2. Berkas Administrasi, 3. Finalisasi Data Pendaftar, 4. Jadwal Seleksi, 5. Login ke CBT, 6. Hasil Seleksi, and 7. Daftar Ulang. An orange arrow points to step 6, 'Hasil Seleksi'.

### 2 Melihat Biaya Daftar Ulang

Setelah melihat kelulusan prodi, pilih menu selanjutnya. Maka tagihan untuk Daftar Ulang akan terlihat.

The image shows the 'Hasil Seleksi' page for student 'Selamat AMWA KHUMZA'. It lists personal details and a 'Tagihan biaya pendaftaran' (Registration Fee Bill) table.

Tagihan biaya pendaftaran	
Daftar Ulang	1.800.000,00
Total	1.800.000,00

**Tekan SELANJUTNYA**  
maka akan muncul tagihan  
untuk **daftar ulang**.



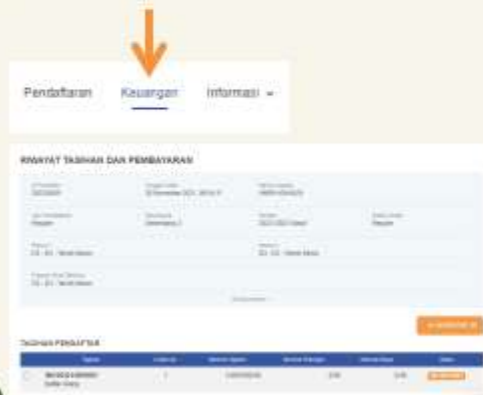
# Bagaimana Cara Melakukan Pembayaran Daftar Ulang?

Proses Daftar Ulang dalam PMB ada 2 macam, yaitu terkait pengumpulan berkas dan pembayaran daftar ulang. Untuk pelaksanaannya tergantung dari kebijakan perguruan tinggi masing - masing. Berikut proses melakukan pembayaran daftar ulang.

## 1. Masuk ke halaman PMB, pilih Keuangan

PMB - Keuangan

Setelah masuk keuangan, maka akan muncul tagihan yang harus dibayarkan kan.



2. Pastikan tagihan yang akan dibayarkan sudah sesuai. Jika pembayaran menggunakan Virtual Account, maka pilih menu Generate VA lalu pilih merchant. Setelah memilih merchant, pilih Generate VA.



## 3. Bayar Tagihan Daftar Ulang

Membayar tagihan daftar ulang sesuai yang telah ditagihkan melalui merchant yang telah dipilih menggunakan Virtual Account.



Apabila pendaftar telah melakukan pembayaran, maka status pembayaran yang awalnya belum dibayar akan berubah menjadi lunas.





## Bagaimana Cara Upload Berkas Daftar Ulang?

SEVIMA

Berikut proses melakukan upload berkas daftar ulang. Berkas daftar ulang ditentukan sesuai dengan kebijakan oleh Perguruan Tinggi.

### 1 Masuk Menu Daftar Ulang

Pastikan sudah melakukan konfirmasi di tahap kelulusan prodi.

1 Beranda

2 Berikan Administrasi

3 Jadwal Seleksi

4 Login ke CRT

5 Hasil Seleksi

Daftar Ulang

### DAFTAR ULANG

ID Peserta	Tanggal Daftar	Nama Lengkap
30203091	20 November 2021, 09:54:31	AMPA KOWAZA

Jenis Pendaftaran	Waktu	Nilai	Status Pendaftaran
Reguler	Daftar ulang 1	2522 0000 0000	Reguler

Nilai 1	Nilai 2
00 - 00 - Tidak Masuk	00 - 00 - Tidak Masuk

Papan Skor Utama	Nilai
00 - 00 - Tidak Masuk	44025180

Daftar Ulang

Pas Foto Terbaru\*

Bukti Pembayaran Registrasi (Daftar Ulang) \*

Daftar Ulang

Pilih File

milion.jpg

jpg, png, pdf (maksud: 2MB)

\* Syarat yang memiliki tanda bintang (\*) bersifat wajib

Ubah Berkas Simpan

### 2 Upload Berkas Daftar Ulang

Klik Ubah Berkas. Kemudian klik Pilih File untuk upload berkas yang dibutuhkan

Daftar Ulang Daftar Ulang Status

Pas Foto Terbaru\*

Bukti Pembayaran Registrasi (Daftar Ulang) \*

Pilih File

milion.jpg

jpg, png, pdf (maksud: 2MB)

\* Syarat yang memiliki tanda bintang (\*) bersifat wajib

Ubah Simpan

### 3 Jika sudah, klik SIMPAN



## Bagaimana Cara Mendapatkan Informasi NIM?

SEVIMA

Setelah pendaftar dinyatakan diterima pada program studi dan telah melakukan daftar ulang, pendaftar dapat melihat NIMnya pada halaman biodata pendaftar. NIM ini nanti digunakan sebagai akun untuk masuk ke dalam sistem akademiknya dengan password tanggal lahir (YYYYMMDD).

1

### Login ke halaman PMB

Login menggunakan ID pendaftar dan PIN yang diperoleh saat melakukan pendaftaran. Jika sudah berhasil login, pilih menu Hasil Seleksi.

**Login Pendaftar**  
Silakan masuk menggunakan ID Pendaftar dan PIN yang telah didapatkan dari proses pendaftaran awal. Pastikan Anda sudah melakukan pembayaran untuk dapat mengaktifkan akun.

ID Pendaftar:  
26223001

PIN:  
123456

**Login**

**Langkah Pendaftaran**

- 1. Login
- 2. Hasil Administrasi
- 3. Jadwal Seleksi
- 4. Login ke CBT
- 5. Hasil Seleksi
- 6. Daftar Ulang

**Selamat Datang, AMIRA KHANZA**  
Silakan melanjutkan proses pendaftaran dengan mengisi data di Anda secara lengkap dan melakukan update berkas administratif.

ID Pendaftar 26223001	Tanggal Daftar 26 November 2021, 09:54:11	Nama Lengkap AMIRA KHANZA	
Jenis Pendaftaran Reguler	Tempat Dibimbing 3	Periode 2022/2023 Onsite	Status Akun Reguler
Pinus 1 03 - 03 - Teknik Mesin	Pinus 2 03 - 03 - Teknik Kimia		
Program Studi Utama 03 - 03 - Teknik Mesin	NIM 4483181301	Sambungkan	

2

### Melihat NIM

Untuk NIM berada di menu biodata, seperti yang ditunjukkan oleh anak panah di atas.

## I. PENUTUP

1. Informasi Program seleksi SIMAMI kami harapkan bermanfaat bagi masyarakat yang membutuhkan
2. Informasi bias diakses melalui <http://sipenmaru.poltekkestasikmalaya.ac.id/>
3. Hal hal yang belum jelas dapat dilihat melalui website tersebut.
4. Hotline (0265) 340186 Hari kerja Senin-Jum'at pukul 08.00-15.00 atau WA 082127939151.
5. Email : sipenmaru@poltekkestasikmalaya.ac.id